

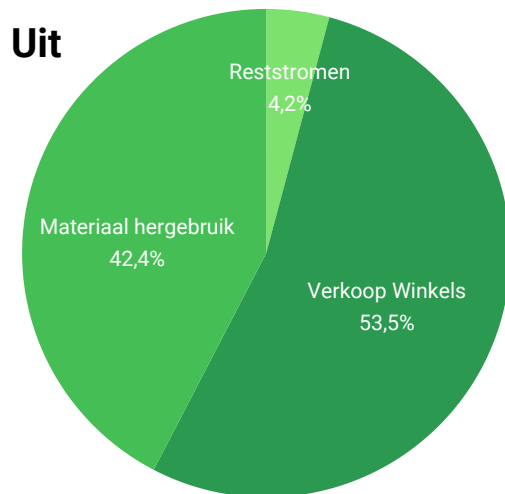
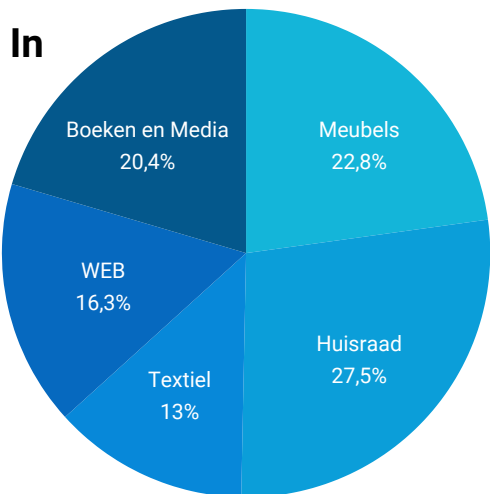
Binnengekomen Goederen

Meubilair	341.996 kg	22,8%
Huisraad	412.423 kg	27,5%
Kleding & Textiel	194.479 kg	13,0%
Wit- en Bruingoed	244.100 kg	16,3%
Boeken en Media	306.359 kg	20,4%
Totaal	1.499.357 kg	100%

Uitgaande Goederen

Verkoop Winkels (product hergebruik)	801.593 kg	53,5%
Retourstromen (Materiaalhergebruik)	635.364 kg	42,4%
Reststromen (Restafval)	62.400 kg	4,2%
Totaal	1.499.357 kg	100%

Goederen in- en uitstroom



Sustainable Development Goals

1 GEEN ARMOEDE

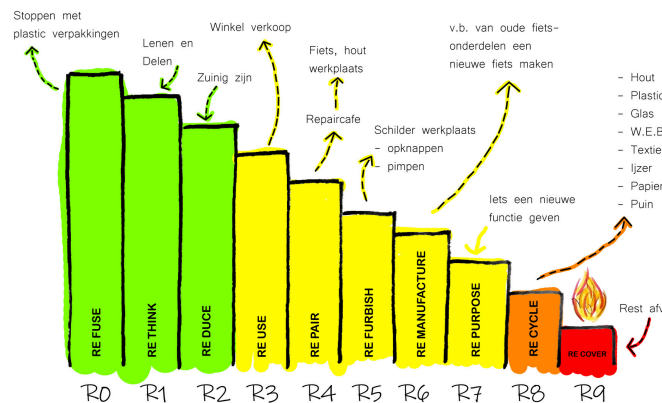
12 VERANTWOORDE CONSUMPTIE EN PRODUCTIE

13 KLIMAATACTIE

Onze kringloop draagt bij aan een duurzame samenleving door het bieden van kansen aan mensen die moeilijk aansluiting vinden op de arbeidsmarkt, het verlengen van de levensduur van producten en het verminderen van afval, en het bevorderen van bewustwording over klimaatverandering.

Door vrijwilligerswerk, trajecten en dagbesteding creëren we een inclusieve omgeving waar mensen zich ontwikkelen, terwijl we tegelijkertijd een positieve impact hebben op het milieu.

R-Ladder: Duurzaam Product- en Afvalverwerking



R3. Re-use Producten hergebruiken	53,5%
R8. Recycle Materialen verwerken tot dezelfde of mindere kwaliteit	42,4%
R9. Recover Energie terugwinnen door verbranding van materialen	4,2%

Medewerkers Kringloop Zeist, Utrechtse Heuvelrug, Bunnik & Odijk

Betaalde medewerkers	24	6,8%
Andere Medewerkers	329	93,2%
Totaal	353	

Specificatie andere medewerkers

Stagiaires MBO/HBO	26	7,4%
Scholieren (Maatschappelijke stage)	46	13,0%
Dagbesteding (WMO, WLZ, PGB)	40	11,3%
RSD Kromme Rijn Heuvelrug	24	6,8%
Taakgestraften	39	11,0%
Reguliere Vrijwilligers	154	43,6%
Totaal	329	

Milieurendement

Producthergebruik/ Verkoop	801,6 ton	53,5%
Materiaalhergebruik	635,4 ton	42,4%
Milieurendament/ CO2 Besparing*	1.436,8 ton	95,8%

De hoeveelheid bespaarde CO₂ komt overeen met de jaarlijkse warmtevoorziening van 575 huishoudens

social enterprise.nl



SUSTAINABLE DEVELOPMENT GOALS

