



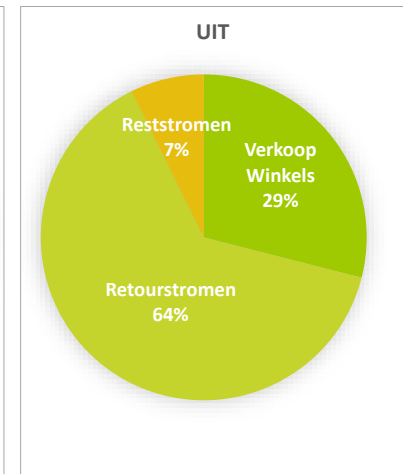
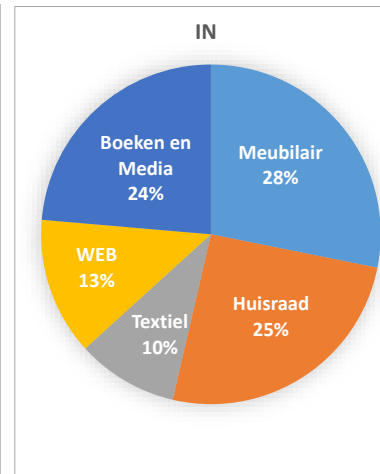
# MENS & MILIEURAPPORTAGE

## Kringloop Zeist, Utrechtse Heuvelrug en Bunnik-Odijk

Massabalans 2019

IN		
Meubilair	240,2 ton	28%
Huisraad	217,1 ton	25%
Textiel	82,2 ton	10%
WEB	111,8 ton	13%
Boeken en media	201,6 ton	24%
<b>Totaal</b>	<b>852,9 ton</b>	<b>100%</b>

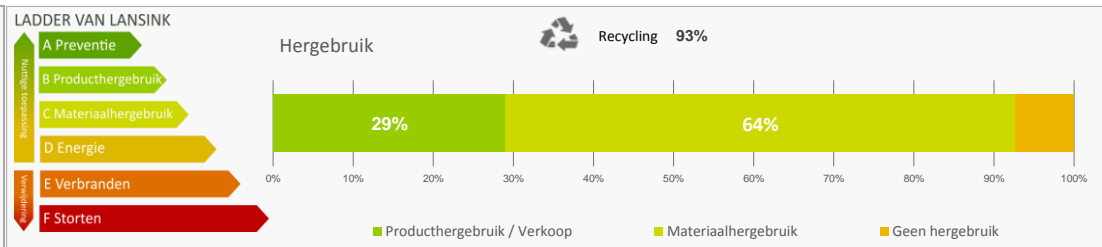
UIT		
Verkoop Winkels (producthergebruik)	247,2 ton	29%
Retourstromen (materiaalhergebruik)*	543,3 ton	64%
Reststromen	62,4 ton	7%
<b>Totaal</b>	<b>852,9 ton</b>	<b>totaal</b>



\*(Gegevens retourstromen okt-dec. incompleet en gebaseerd op voorgaande maanden. Cijfers onder voorbehoud)

<b>Recycling</b>	<b>790,5 ton</b>	<b>93%</b>
Producthergebruik / Verkoop	247,2 ton	29%
Materiaalhergebruik	543,3 ton	64%
CO2 Besparing*	790,5 ton	

De hoeveelheid bespaarde CO2 staat gelijk aan het gemiddelde energieverbruik van 193 huishoudens



\* Onderzoek van TNO heeft uitgewezen dat met de inzameling van 1 ton goederen een kringloopbedrijf ongeveer 1 ton CO2 uitstoot bespaart. (bron: informatie CO2 tool branchevereniging Kringloopbedrijven)



## Medewerkers Kringloop Zeist, Utrechtse Heuvelrug en Bunnik 2019

Totaal medewerkers	
Betaalde medewerkers	Aantal: 30
Andere medewerkers	Aantal: 332
<b>Totaal</b>	<b>Aantal: 362</b>

Specificatie andere medewerkers	Aantal
Stagiares MBO/HBO	15
Scholieren (maatschappelijke stage)	23
Dagebesteding (WMO, WLZ, PGB)	78
Regionale sociale dienst Kromme Rijn Heuvelrug*	54
Taakgestraften	78
Reguliere Vrijwilligers**	84
<b>Totaal</b>	<b>332</b>

\* waarvan 21 uitgestroomd naar regulier werk  
\*\* waarvan 12 uitgestroomd naar regulier werk

